




ホール名	小柴ホール
マップ	本郷キャンパス 理学部1号館2階 http://www.u-tokyo.ac.jp/campusmap/cam01_06_01_j.html
座席数	176席 車いす席:ホール両脇スペース(数席程度)
最寄り駅・最寄り門	■最寄り駅 ◆本郷三丁目駅(東京メトロ丸ノ内線、都営地下鉄大江戸線) ◆根津駅(東京メトロ千代田線) ◆東大前駅(東京メトロ南北線) ◆御茶ノ水駅(JR中央線、総武線) <地下鉄利用> ・東京メトロ丸ノ内線(池袋行)→「本郷三丁目」駅下車 ・東京メトロ千代田線(取手方面行)→「湯島」駅又は「根津」駅下車 <都バス利用> 茶51駒込駅南口又は、東43荒川土手操車所前行→「東大正門前」下車 <学バス利用> 学07東大構内行→「東大構内」下車 ◆上野駅(JR山手線等) <学バス利用> 学01東大構内行→「東大構内」下車 ◆御徒町駅(JR山手線等) <都バス利用> 都02大塚駅前又は、上69小滝橋車庫前行→「本郷三丁目駅前」下車 ■最寄り門 正門、弥生門 ■ひとことメモ 各門ルートとも、安田講堂付近に坂路あり。正門からは、入ってすぐ左へ折れ、工学部列品館裏手通りを直進するルートが、比較的障害物が少なく安定している。上記学バス停留所からは、構内移動問題なし。根津駅からは、急な上り坂があり、車いすでの通行には支障がある。
建物・ホールへのアクセス	 スロープあり。 (建物正面の右手側に設置。)
エレベーター	 専用乗り場ボタン、エレベーター内鏡、手すり、音声案内、専用運転盤
トイレ	 設置階:2階 扉の形状:スライドドア
車いすでの登壇	可(取り外し可能なスロープあり。)
その他	
問い合わせ先	理学系研究科・理学部 総務チーム(総務担当) TEL:03-5841-4005 E-mail:syomu【@】adm.s.u-tokyo.ac.jp http://www.s.u-tokyo.ac.jp/ja/hall/koshiba.html

※東京大学の各最寄駅からのアクセスについては、バリアフリーアクセスマップをご参照ください。

<http://ds.adm.u-tokyo.ac.jp/contact/accessmap.html>

※構内のアクセスについては、各キャンパスのバリアフリーキャンパスマップをご参照ください。

<http://ds.adm.u-tokyo.ac.jp/contact/campusmap.html>

※都営バスは、平成11年度から更新するバスをノンステップバスとしています。都営バスのバリアフリー情報については、こちらをご確認ください。

<http://www.kotsu.metro.tokyo.jp/bus/kanren/barrierfree.html>



障害者対応エレベーター



スロープ



障害者対応トイレ