




|              |   |
|--------------|---|
| ホール名         | <b>武田ホール</b>  |
| マップ          | 浅野キャンパス 武田先端知ビル5階<br><a href="http://www.u-tokyo.ac.jp/campusmap/cam01_04_16_j.html">http://www.u-tokyo.ac.jp/campusmap/cam01_04_16_j.html</a>  |
| 座席数          | 350席(最大)<br>車いす席:全スペース  |
| エレベーター       |  専用乗り場ボタン、点字表記(1階)、エレベーター内鏡、専用運転盤、音声案内<br>(エレベーター内が広い。)  |
| 最寄り駅・最寄り門    | <p>■最寄り駅</p> <ul style="list-style-type: none"> <li>◆根津駅(東京メトロ千代田線)</li> <li>◆東大前駅(東京メトロ南北線)</li> <li>◆御茶ノ水駅(JR中央線、総武線) <ul style="list-style-type: none"> <li>&lt;地下鉄利用&gt; <ul style="list-style-type: none"> <li>・東京メトロ丸ノ内線(池袋行)→「本郷三丁目」駅下車</li> <li>・東京メトロ千代田線(取手方面行)→「根津」駅下車</li> </ul> </li> <li>&lt;都バス利用&gt; <ul style="list-style-type: none"> <li>茶51駒込駅南口又は、東43荒川土手操車所前行→「東大正門前」下車</li> </ul> </li> </ul> </li> <li>◆池袋駅(JR山手線等、東京メトロ丸ノ内線) <ul style="list-style-type: none"> <li>&lt;都バス利用&gt; <ul style="list-style-type: none"> <li>上60上野公園行→「弥生二丁目」下車</li> </ul> </li> </ul> </li> </ul> <p>■最寄り門<br/>浅野正門</p> <p>■ひとことメモ<br/>浅野正門は石畳の坂路をあがる。根津駅からは、急な上り坂があり、車いすでの通行は勧められない。「弥生二丁目」バス停留所は、建物入り口近辺にあり、言問通りから入構できるが、車いすでの通行は難しい。</p> |
| 建物・ホールへのアクセス |  スロープなし。<br>(フラットなままホールに入ることが出来る。)   |
| トイレ          |  設置階:1階、5階<br>扉の形状:センサー式自動ドア   |
| 車いすでの登壇      | 可。(ホール脇からスロープを利用する)。  |
| その他          | <ul style="list-style-type: none"> <li>・最寄り駅・根津駅から言問通りの勾配が急である。</li> <li>・言問通り側入り口は鉄製の門があり、入館時には開放する必要がある。</li> <li>・浅野キャンパス入り口門前の坂が急である。</li> </ul>  |
| 問い合わせ先       | 工学系研究科武田先端知ビル<br>TEL:03-5841-1162<br>FAX:03-5841-1164   |

※東京大学の各最寄り駅からのアクセスについては、バリアフリーアクセスマップをご参照ください。

<http://ds.adm.u-tokyo.ac.jp/contact/accessmap.html>

※構内のアクセスについては、各キャンパスのバリアフリーキャンパスマップをご参照ください。

<http://ds.adm.u-tokyo.ac.jp/contact/campusmap.html>

※都営バスは、平成11年度から更新するバスをノンステップバスとしています。都営バスのバリアフリー情報については、こちらをご確認ください。

<http://www.kotsu.metro.tokyo.jp/bus/kanren/barrierfree.html>



障害者対応エレベーター



段差なし



障害者対応トイレ