




ホール名	武田ホール
マップ	浅野キャンパス 武田先端知ビル5階 http://www.u-tokyo.ac.jp/campusmap/cam01_04_16_j.html
座席数	225席 車いす席:全スペース
エレベーター	 専用乗り場ボタン、点字表記(1階)、エレベーター内鏡、専用運転盤、音声案内 (エレベーター内が広い。)
最寄り駅・最寄り門	<p>■最寄り駅</p> <ul style="list-style-type: none"> ◆根津駅(東京メトロ千代田線) ◆東大前駅(東京メトロ南北線) ◆御茶ノ水駅(JR中央線、総武線) <ul style="list-style-type: none"> <地下鉄利用> <ul style="list-style-type: none"> ・東京メトロ丸ノ内線(池袋行)→「本郷三丁目」駅下車 ・東京メトロ千代田線(取手方面行)→「根津」駅下車 <都バス利用> <ul style="list-style-type: none"> 茶51駒込駅南口又は、東43荒川土手操車所前行→「東大正門前」下車 ◆池袋駅(JR山手線等、東京メトロ丸ノ内線) <ul style="list-style-type: none"> <都バス利用> <ul style="list-style-type: none"> 上60上野公園行→「弥生二丁目」下車 <p>■最寄り門 浅野正門</p> <p>■ひとことメモ 浅野正門は石畳の坂路をあがる。根津駅からは、急な上り坂があり、車いすでの通行は勧められない。「弥生二丁目」バス停留所は、建物入り口近辺にあり、言問通りから入構できるが、車いすでの通行は難しい。</p>
建物・ホールへのアクセス	 スロープなし。 (フラットなままホールに入ることが出来る。)
トイレ	 設置階:1階、5階 扉の形状:センサー式自動ドア
車いすでの登壇	可。(ホール脇からスロープを利用する)。
その他	<ul style="list-style-type: none"> ・最寄り駅・根津駅から言問通りの勾配が急である。 ・言問通り側入り口は鉄製の門があり、入館時には開放する必要がある。 ・浅野キャンパス入り口門前の坂が急である。
問い合わせ先	工学系研究科武田先端知ビル TEL:03-5841-1162 FAX:03-5841-1164

※東京大学の各最寄り駅からのアクセスについては、バリアフリーアクセスマップをご参照ください。

<http://ds.adm.u-tokyo.ac.jp/contact/accessmap.html>

※構内のアクセスについては、各キャンパスのバリアフリーキャンパスマップをご参照ください。

<http://ds.adm.u-tokyo.ac.jp/contact/campusmap.html>

※都営バスは、平成11年度から更新するバスをノンステップバスとしています。都営バスのバリアフリー情報については、こちらをご確認ください。

<http://www.kotsu.metro.tokyo.jp/bus/kanren/barrierfree.html>



障害者対応エレベーター



段差なし



障害者対応トイレ